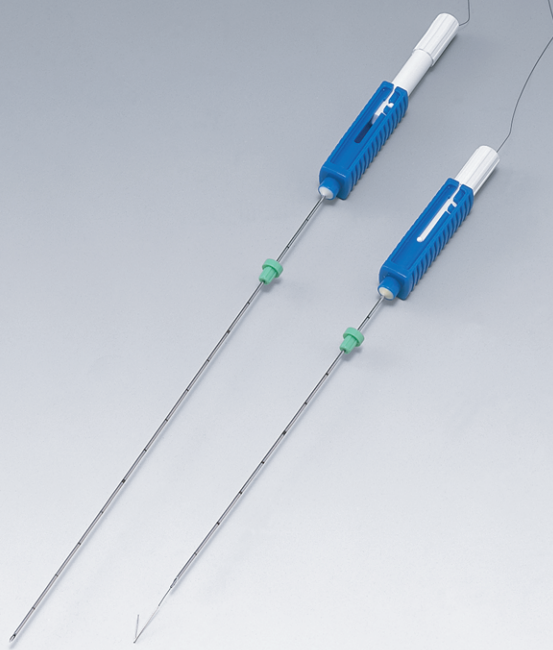


肺腫瘍マーキング用 ガイディングマーカースystem

GUIDING-MARKER SYSTEM 医療機器承認番号：20800BZZ00459000



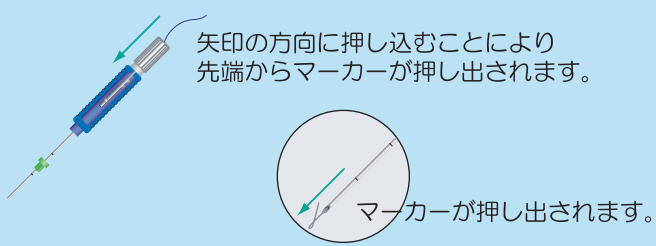
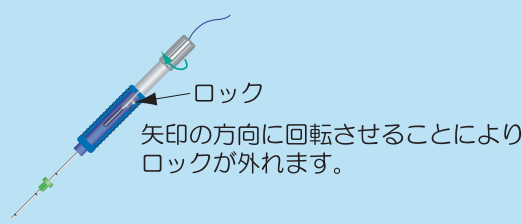
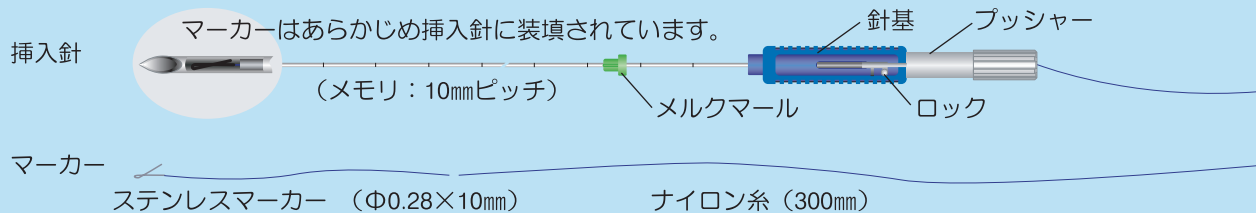
適用
胸腔鏡下肺切除術などに
おける腫瘍マーカースystem

特長

- マーカーは金属部（先端マーカー）とナイロン糸で構成されています。金属部は目的部位への留置を確実に行うことができ、また、標識が柔軟なナイロン糸ですので、留置後の処置が容易です。
- 金属部（先端マーカー）による組織の挫滅の危険性が低く、病理学的診断に支障をきたす可能性もほとんどありません。
- 内視鏡下でナイロン糸を容易に視認でき、術中に体表露出部から牽引することも可能です。

参考文献 Susumu Kanazawa : Localization of Small Pulmonary Nodules for Thoracoscopic Resection Use of a newly Developed Hook-wire System ; Cardiovasc Intervent Radiol(1995)18:122-124
Akio Ando ; 第24回日本血管造影IVR学会総会抄録集 May1995 Vol.10 Supplement
金澤 右、安藤 陽夫

・本製品をご使用になる前に、必ず製品に添付されています医療機器添付文書をお読みください。



仕様

管理医療機器 マーカー挿入セット

製品コード	サイズ	包装形態
29110660	21G × 100mm	1箱5本入り 1セット毎ピールオープン包装 エチレンオキサイトガス滅菌済
29110670	21G × 150mm	

ガイディングマーカーシステム用誘導針（別売）

製品コード	サイズ	包装形態
29110680	18G × 30mm	1箱5本入り 1セット毎ピールオープン包装 エチレンオキサイトガス滅菌済
29110690	18G × 50mm	

販売窓口

〒113-0033 東京都文京区本郷三丁目42-6 NKDビル5階 ☎(03)5804-8500
ホームページ <http://www.hakko-medical.co.jp/>
札幌 ☎(011)611-8580 横浜 ☎(045)954-2111 名古屋 ☎(052)914-8500 福岡 ☎(092)411-4100
仙台 ☎(022)257-8502 長野 ☎(026)276-3083 大阪 ☎(06)6453-9102 熊本 ☎(096)379-5806
柏 ☎(04)7147-8500 金沢 ☎(076)253-8500 岡山 ☎(086)243-3985 本郷商品管理センター
本郷 ☎(03)5804-8500 静岡 ☎(054)282-4185 松山 ☎(089)935-8517 ☎(03)5840-8502

製造販売

株式会社 八光 **hakko®**
メディカル事業部

〒389-0806 長野県千曲市大字磯部1490番地

8
内視鏡下外科手術器具

0912(T)